

.....

.....

.....

.....

.....

.....

.....

.....

.....

.....

.....

.....

.....

.....

.....

.....

.....

.....

.....

.....

.....

.....

.....

.....

.....

.....

.....

.....

.....

.....

.....

.....

.....

.....

.....

.....

.....

.....

.....

.....

.....

.....

.....

.....

.....

.....

.....

.....

.....

.....

.....

.....

.....

.....

.....

.....

.....

.....

.....

.....

.....

.....

.....

.....

.....

.....

.....

.....

.....

.....

.....

.....

2018

1. 1-1

--	--	--

3.

1-3

5.

1-5



6.

1-6



--	--	--

7.

1-7



8.

1-8



9.

1-9

○

10.

1-10

	2

○

11. 1-11

4.9 1 2017 2016 (:)

	2017	2016	
	2,716,772.00	2,130,039.00	586,733.00
	1,336,510.96	1,167,682.81	168,828.15
	1,380,261.04	962,356.19	417,904.85
	50.81%	45.18%	5.62%
	163,006.32	119,282.18	43,724.14
	630,583.01	470,779.21	159,803.80
	368,670.69	187,677.55	180,993.14

12.

1-12

--	--	--

13.

1-13

14.

1-14

15.

1-15

16.

1-16

34

80

7

14

“

”

10%

6

9

“

”

1600

2000

600

1200

4600

“

”

“

”

“

”

“

”

“

5 4

”

1

5

5

“ ”

“

5

”

“

”



--	--	--

--	--	--

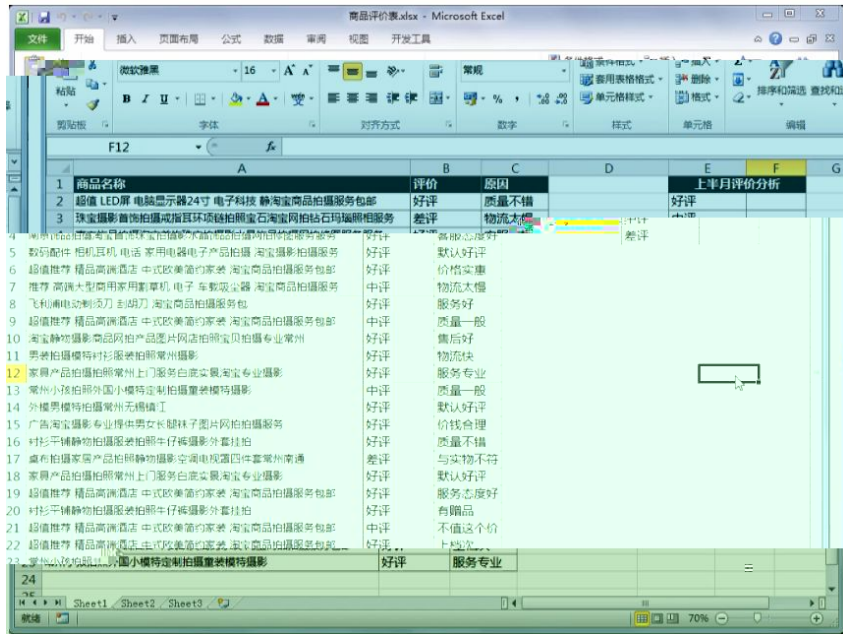
--	--	--

店铺浏览量分析.xlsx - Microsoft Excel

日期	浏览量	访问量	PC端浏览量	移动端浏览量	日平均浏览量
2018/3/1	1200	600	750	450	956
2018/3/2	645	350	340	305	956
2018/3/3	898	420	480	418	956
2018/3/4	1100	500	600	500	956
2018/3/5	950	430	450	500	956
2018/3/6	750	360	300	450	956
2018/3/7	860	440	400	460	956
2018/3/8	1600	1000	600	1000	956
2018/3/9	900	350	350	550	956
2018/3/10	1050	500	600	450	956
2018/3/11	750	280	450	300	956
2018/3/12	600	160	380	220	956
2018/3/13	860	300	420	440	956
2018/3/14	950	420	580	370	956
2018/3/15	1500	650	620	880	956
2018/3/16	1200	550	600	600	956
2018/3/17	800	330	450	350	956
2018/3/18	950	380	380	570	956
2018/3/19	750	400	420	330	956
2018/3/20	800	360	420	380	956

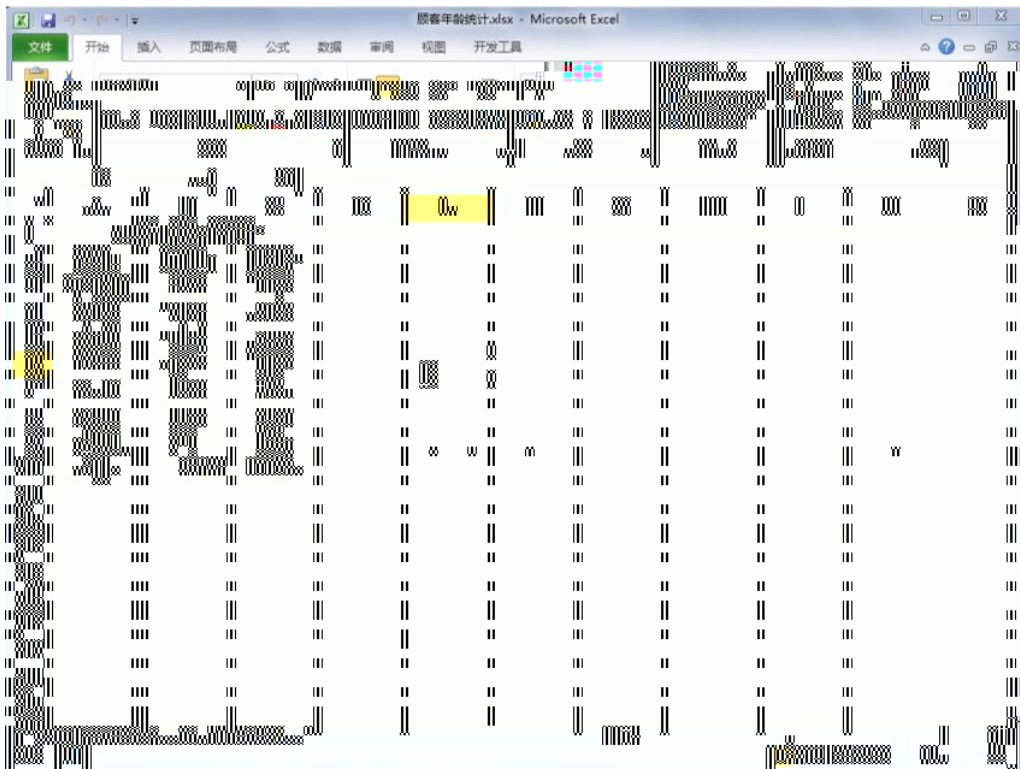
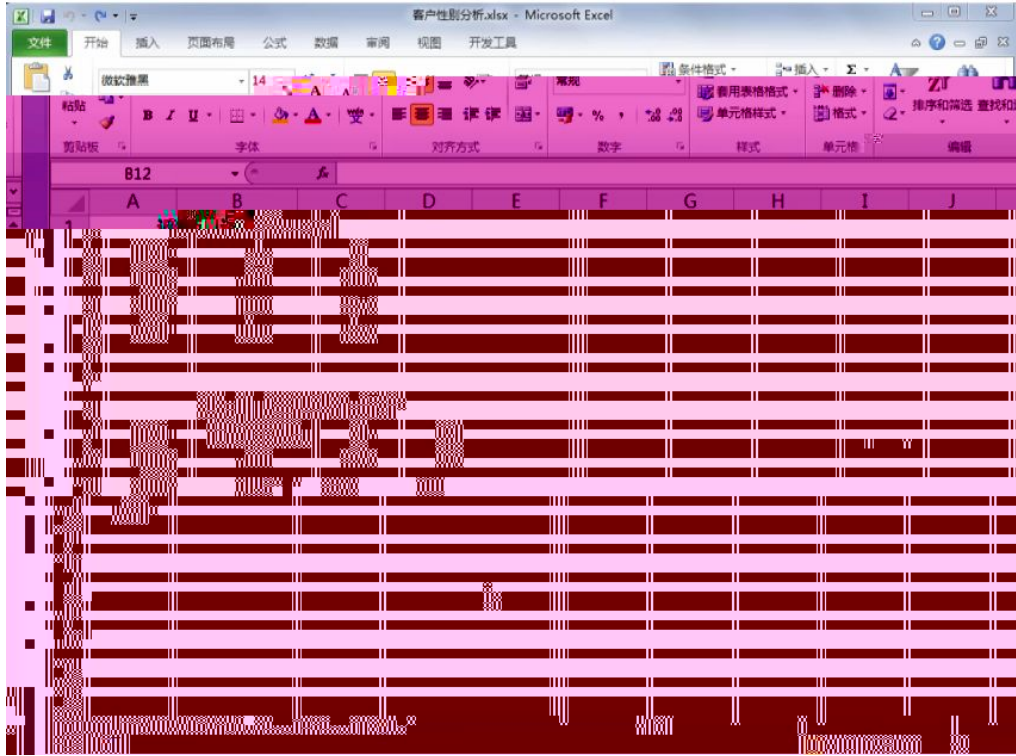
成交转化率分析.xlsx - Microsoft Excel

流量项目	访客数	成交数	成交转化率
淘内免费流量	1300	120	
淘外流量	600	43	
淘内收费流量	760	100	
搜索引擎	320	30	
直接访问	98	5	
其他访问	320		



Microsoft Excel 窗口显示文件名为“本月度销售分析.xlsx”。

销售地区	销售员	商品名称	数量	单价(¥)	销售金额(¥)
广州	白雪	数码相机	100	2,000.00	200,000.00
广州	白雪	数码相机	68	3,500.00	238,000.00
广州	白雪	数码相机	80	3,000.00	240,000.00
广州	白雪	数码相机	8	4,500.00	36,000.00
广州	白雪	冰箱	98	900.00	88,200.00
广州	白雪	冰箱	12	780.00	9,360.00
广州	白雪	冰箱	56	1,500.00	84,000.00
广州	白雪	冰箱	30	1,080.00	32,400.00
深圳	杨光明	数码相机	56	5,000.00	280,000.00
深圳	杨光明	数码相机	90	4,500.00	405,000.00
深圳	杨光明	数码相机	95	9,800.00	931,000.00
深圳	杨光明	数码相机	80	7,800.00	624,000.00
深圳	李青山	电话	56	900.00	50,400.00
深圳	李青山	电话	15	1,420.00	21,300.00
深圳	杨光明	电话	80	1,500.00	120,000.00
深圳	杨光明	电话	60	1,299.00	77,940.00
深圳	杨光明	电话	75	1,599.00	119,925.00
深圳	杨光明	电话	15	1,699.00	25,485.00
深圳	李青山	电脑	40	2,500.00	100,000.00
深圳	李青山	电脑	15	2,850.00	42,750.00
深圳	李青山	电脑	20	3,000.00	60,000.00
深圳	李青山	电脑	79	2,500.00	197,500.00



城市成交量.xlsx - Microsoft Excel

文件 开始 插入 页面布局 公式 数据 审阅 视图 开发工具

微软雅黑 16 A A' 常规 条件格式 插入 求和 排序和筛选 查找和选择
 常用表格格式 删除 格式
 单元格格式 格式 单元格 编辑

C5

	A	B	C	D	E	F	G	H	I	J	K
1	城市成交量统计										
2	城市	成交量									
3	北京	3380									
4	上海	4590									
5	重庆	2810									
6	广州	2500									
7	深圳	3650									
8	成都	3000									
9	济南	2800									
10	天津	3100									
11	西安	2260									
12	武汉	3980									
13											
14											
15											
16											
17											
18											
19											

Sheet1 Sheet2 Sheet3

消费等级.xlsx - Microsoft Excel

文件 开始 插入 页面布局 公式 数据 审阅 视图 开发工具

微软雅黑 10 A A' 常规 条件格式 插入 求和 排序和筛选 查找和选择
 常用表格格式 删除 格式
 单元格格式 格式 单元格 编辑

G19

	A	B	C	D	E	F	G	H	I	J
1	消费水平等级	消费指数								
2	低	8%								
3	较低	10%								
4	中	48%								
5	较高	26%								
6	高	8%								
7										
8										
9										
10										
11										
12										
13										
14										
15										
16										
17										
18										
19										

Sheet1 Sheet2 Sheet3

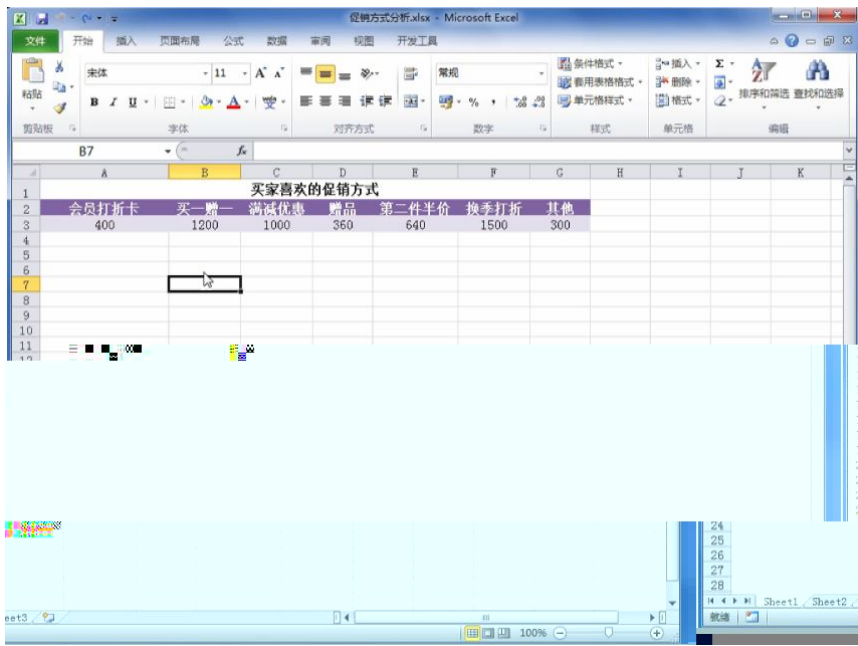
--	--	--

新老顾客数量统计.xlsx - Microsoft Excel

店内客户统计			
日期	老客户	新客户	
2018/4/1	0	50	
2018/4/2	1	48	
2018/4/3	0	65	
2018/4/4	1	65	
2018/4/5	2	45	
2018/4/6	1	56	
2018/4/7	0	49	

店铺销售记录.xlsx - Microsoft Excel

订单编号	买家会员名	买家支付宝账号	联系手机	宝贝标题名称
889056655458875056	追风少年	189****4551	189****4551	超值 LED屏 电脑显示器24寸 电子科技 韩淘宝商品拍摄服务包邮
154222459555755598	爱吃鱼的鱼	171****4525	171****4525	珠宝摄影首饰拍摄戒指耳环项链钻石蓝宝石玛瑙玉石玛瑙配饰
584533545897512379	太阳花	180****4578	180****4578	淘宝商品拍摄淘宝宝饰品水晶饰品拍摄淘宝网店修图服务
115433655875421267	love_wei	151****9856	151****9856	数码配件 相机耳机 电话 家用电器电子产品拍摄 淘宝摄影拍摄服务
124569841155223502	爱淘	187****4574	187****4574	超值推荐 精品男装酒店 中式欧美简约男装 淘宝商品拍摄服务包邮
155874541354553124	网名不重要	168****4545	168****4545	推荐 高端大型商用家用数码相机 电子 车载吸尘器 淘宝商品拍摄服务
165987544451579742	朕是皇上	185****5661	185****5661	飞利浦电动剃须刀 剃胡刀 淘宝商品拍摄服务
844235785135458654	乐天派	145****4584	145****4584	超值推荐 精品男装 男士 牛仔休闲服饰 男装 淘宝宝商品拍摄服务
485752324546654224	来自太阳的我	134****7568	134****7568	男装拍摄模特衬衫服装拍摄常州摄影
152544355487553356	太阳花	152****7845	152****7845	家具产品拍摄常州上门服务白底实景淘宝专业摄影
541235458835512126	追风少年	183****7545	183****7545	常州小孩拍摄外国小模特定制拍摄服装模特摄影
122545354225487635	你若安好，便是晴天	187****5475	187****5475	外模男模特拍摄常州无锡镇江
547886544254785854	明天会更好	177****7545	177****7545	广告淘宝摄影专业提供男女长腿袜子鞋子包包配饰拍摄
123658455786554532	我是一只蜡烛	186****5485	186****5485	衬衫平铺静物拍摄服装拍摄牛仔仔摄影外表挂拍
17				
18				
19	老顾客购买商品金额			
20	新顾客购买商品金额			
21				
22				
23				
24				



销售报表分析1.xlsx - Microsoft Excel

文件 开始 插入 页面布局 公式 数据 审阅 视图 开发工具

粘贴 撤销 重做 格式刷 条件格式 插入 删除 排序和筛选 查找和选择

剪贴板 字体 对齐方式 数字 样式 单元格 编辑

E13 239

	A	B	C	D	E	F	G	H	I	J	K
1	日期	商品编码	商品名称	商品单价	销售价格	折扣率	数量	商品总额			
2	2018/4/1	JSE89-01	女士风衣	399.00	329.00	17.5%	12	3948.00			
3	2018/4/1	OTSQP-01	女士衬衫	89.00	89.00	0.0%	9	801.00			
4	2018/4/2	JSE89-02	女士风衣	239.00	239.00	0.0%	15	3585.00			
5	2018/4/2	JAF58-01	女士T恤	65.00	65.00	0.0%	13	845.00			
6	2018/4/2	OTSQP-01	女士衬衫	89.00	89.00	0.0%	12	1068.00			
7	2018/4/3	OTSQP-02	女士衬衫	119.00	119.00	0.0%	8	952.00			
8	2018/4/3	JSE89-01	女士风衣	399.00	329.00	17.5%	10	3290.00			
9	2018/4/4										

近期宝贝销售记录.xlsx - Microsoft Excel

1	A	B	C	D	E
	订单编号	买家会员名	买家支付宝账号	联系电话	宝贝标题名称
2	115433655875421267	love_wel	151****9856	151****9856	男鞋拍摄模特(4) 服装摄影师家(4) 摄影
3	15422245955	爱吃鱼的鱼	171****4525	171****4525	男装拍摄模特(4) 服装摄影师家(4) 摄影
4	124569841155223502	爱淘	187****4574	187****4574	超值推荐 精品高端酒店 中式欧美简约家装 淘宝商品拍摄服务包
5	254843548765123574	燕子	181****9856	181****9856	杭州小孩拍摄外国小模特童装拍摄服装模特(4) 摄影
6	38575232456654321	平白(太阳)找	134****2568	134****2568	男装拍摄模特(4) 服装摄影师家(4) 摄影
7	844235285135458654	乐淘淘	145****4584	145****4584	超值推荐 精品高端酒店 中式欧美简约家装 淘宝商品拍摄服务包
8	547886545254785854	天天淘更好	177****2545	177****2545	男装拍摄模特(4) 服装摄影师家(4) 摄影
9	122545354225487635	淘淘淘好 便宜随心	187****5475	187****5475	男装拍摄模特(4) 服装摄影师家(4) 摄影
10	984523545892512379	淘淘淘	180****4578	180****4578	超值推荐 精品高端酒店 中式欧美简约家装 淘宝商品拍摄服务包
11	152544355487553356	淘淘淘	152****7845	152****7845	超值推荐 精品高端酒店 中式欧美简约家装 淘宝商品拍摄服务包

商品分配方案分析.xlsx - Microsoft Excel

1	A	B	C	D	E	F	G	H	I	J
	商品名称	商品成本	平均售出时间(天)	商品毛利	商品分配数量	毛利合计				
2	女士风衣	120.00	2.5							

商品分配分析

商品名称: 女士风衣

商品成本: 120.00

平均售出时间(天): 2.5

商品毛利: [模糊]

商品分配数量: [模糊]

毛利合计: [模糊]

退货、退款原因分析.xlsx - Microsoft Excel

	D	E	F	G	H
1	宝贝标题名称	退货/退款原因	全部/部分退款	退款金额	
2	女装 百搭条纹翻领衬衫女 2018夏装新款chic直筒中袖衬衣女	质量问题	部分退款	¥20.00	
3	2018夏季新款时尚休闲运动服装套装女夏天短袖女休闲两件套潮夏装	描述与商品不符	全部退款	¥139.00	
4	2018春秋新款时尚休闲运动服装春秋装时髦卫衣女装两件套韩版潮	发错商品	全部退款	¥128.00	
5	2018夏季新款时尚短袖夏装休闲运动套装两件套夏天衣服韩版潮女装	质量问题	部分退款	¥30.00	
6	运动套装女夏季新款2018韩版短袖七分裤休闲两件套夏天时尚夏装潮	描述与商品不符	全部退款	¥69.00	
7	运动套装女2018夏季新款休闲装两件套时尚夏天短袖显瘦运动衣服潮	质量问题	部分退款	¥10.00	
8	运动服装女2018夏季新款韩版夏天短袖时尚休闲两件套夏装七分裤	发错商品	全部退款	¥89.00	
9	2018夏季新款韩版时尚运动服装套装女夏天休闲两件套短袖宽松薄款	发错商品	全部退款	¥199.00	
10	夏季新款时尚休闲运动两件套2018女潮夏无袖宽松潮流显瘦二件套	质量问题	部分退款	¥50.00	
11	花色运动服装女夏季新款休闲两件套时尚短袖夏装七分裤2018新款	商品漏发	部分退款	¥30.00	
12	18晶蚕丝薄中长款春夏季新款针织开衫女外搭冰丝防晒衣外套空调衫	质量问题	部分退款	¥20.00	
13	薄款晶蚕丝春夏季新款针织衫圆领镂空纯色上衣宽松冰丝中袖 好恤女	补差价	部分退款	¥15.00	
14	春秋韩版新品中长款羊毛衫外搭针织好开衫宽松长袖毛衣披肩外套女	补差价	部分退款	¥10.00	
15					
16					
17					
18					
19					
20					
21					
22					
23					
24					

商品成本趋势图.xlsx - Microsoft Excel

商品名称	日期	成本价格
女士风衣	2018年4月1日	¥150
女士风衣	2018年4月2日	¥169
女士风衣	2018年4月3日	¥120
女士风衣	2018年4月4日	¥180
女士风衣	2018年4月5日	¥156
女士风衣	2018年4月6日	¥143
女士风衣	2018年4月7日	¥120
女士风衣	2018年4月8日	¥143
女士风衣	2018年4月9日	¥150
女士风衣	2018年4月10日	¥143
女士风衣	2018年4月11日	¥143
女士风衣	2018年4月12日	¥150
女士风衣	2018年4月13日	¥165
女士风衣	2018年4月14日	¥140
女士风衣	2018年4月15日	¥185
女士风衣	2018年4月16日	¥103
女士风衣	2018年4月17日	¥140
女士风衣	2018年4月18日	¥159
女士风衣	2018年4月19日	¥140
女士风衣	2018年4月20日	¥150
女士风衣	2018年4月21日	¥143
女士风衣	2018年4月22日	¥178
女士风衣	2018年4月23日	¥150
女士风衣	2018年4月24日	¥140

货物采购明细.xlsx - Microsoft Excel

日期	货物编号	货物名称	供货商名称	数量	单价	进货成本
2018/4/1	GJD23-56	板鞋	恩××鞋业厂	10	¥89	¥890
2018/4/1	JSE89-02	运动鞋	恩××鞋业厂	12	¥129	¥1,548
2018/4/1	JFA58-03	板鞋	索××鞋业	15	¥139	¥2,085
2018/4/8	RDS12-12	板鞋	乐××服装有限公司	12	¥199	¥2,388
2018/4/8	IEN56-13	休闲鞋	开××鞋业有限公司	18	¥239	¥4,302
2018/4/15	IOE12-45	板鞋	金××鞋服有限公司	22	¥129	¥2,838
2018/4/15	BIE45-93	休闲鞋	索××鞋业	15	¥139	¥2,085
2018/4/15	BSW45-23	板鞋	金××鞋服有限公司	16	¥149	¥2,384
2018/4/21	KEW16-45	板鞋	乐××服装有限公司	22	¥109	¥2,398
2018/4/21	SIE20-45	运动鞋	恩××鞋业厂	20	¥89	¥1,780
2018/4/21	JIERF-10	板鞋	开××鞋业有限公司	18	¥78	¥1,404
2018/4/21	FJDIE-08	运动鞋	索××鞋业	12	¥130	¥1,560
2018/4/30	FDEK9-52	板鞋	金××鞋服有限公司	15	¥180	¥2,700
2018/4/30	HJER-56	板鞋	金××鞋服有限公司	15	¥180	¥2,700

供货商品报价.xlsx - Microsoft Excel

1	商品名称	供货商	商品报价
2	女士风衣	达康鞋服厂	182
3	女士衬衫	达康鞋服厂	135
4	女士外套	达康鞋服厂	178
5	板鞋	达康鞋服厂	120
6	运动鞋	达康鞋服厂	178
7	休闲鞋	达康鞋服厂	193
8	女士风衣	恩科鞋服有限公司	170
9	女士衬衫	恩科鞋服有限公司	100
10	女士外套	恩科鞋服有限公司	180
11	板鞋	恩科鞋服有限公司	149
12	运动鞋	恩科鞋服有限公司	189
13	休闲鞋	恩科鞋服有限公司	169
14	女士风衣	阳光鞋服有限公司	192
15	女士衬衫	阳光鞋服有限公司	134

商品库存数量.xlsx - Microsoft Excel

1	月份	护肤品销量	彩妆销量	服饰销量	鞋帽销量
2	1月	182	263	85	678
3	2月	206	325	73	825
4	3月	168	287	69	530
5	4月	224	309	105	620
6	5月	212	278	95	789

商品库存分析.xlsx - Microsoft Excel

商品名称	品牌	入库日期	期初数量	入库数量	出库数量	结存数量	库存标准量
保湿霜	自然堂	2018/5/1	24	50	42	32	20
保湿霜	欧莱雅	2018/5/1	30	40	40	30	35
保湿霜	韩束	2018/5/1	22	35	30	27	20
保湿霜	兰蔻	2018/5/1	25	30	30	25	30
保湿霜	雅诗兰黛	2018/5/1	24	30	35	19	18

单一商品库存状态分析.xlsx - Microsoft Excel

1	商品名称	品牌	商品全称	期初数量	入库数量	出库数量	结存数量	库存标准量
2	洁面乳	Za		20	50	45	25	20
3	洁面乳	自然堂		18	45	30	33	20
4	洁面乳	欧莱雅		20	50	42	28	20
5	洁面乳	韩束		16	30	40	6	20
6	洁面乳	兰蔻		25	35	25	35	20
7	洁面乳	雅诗兰黛		19	30	35	14	20
8	爽肤水	Za		20	50	55	15	20
9	爽肤水	自然堂		15	40	30	25	20
10	爽肤水	欧莱雅		28	30	25	33	20
11	爽肤水	韩束		16	20	22	14	20
12	爽肤水	兰蔻		22	18	20	20	20
13	爽肤水	雅诗兰黛		20	25	35	10	20

单一商品查询和分析

商品库存状态分析.xlsx - Microsoft Excel

1	A	B	C	D	E	F	G	H	I	J
1	日期	库存	入库	出库	库存积压值					
2	2018/5/1	15	10	8	20					
3	2018/5/2		5	10	20					
4	2018/5/3		10	6	20					
5	2018/5/4		8	5	20					
6	2018/5/5		5	8	20					
7	2018/5/6		10	7	20					
8	2018/5/7		5	9	20					
9	2018/5/8		8	10	20					
10	2018/5/9		15	8	20					
11	2018/5/10		3	5	20					
12	2018/5/11		5	6	20					
13	2018/5/12		8	10	20					
14	2018/5/13		8	8	20					
15	2018/5/14		10	8	20					
16	2018/5/15		6	10	20					
17	2018/5/16		10	12	20					
18	2018/5/17		15	6	20					
19	2018/5/18		8	3	20					
20	2018/5/19		6	4	20					

库存周转率分析L.xlsx - Microsoft Excel

文件 开始 插入 页面布局 公式 数据 审阅 视图 开发工具

字体: 16, A, A', 加粗, 斜体, 下划线, 颜色, 背景色, 边框, 列表, 段落, 对齐方式, 数字, 样式, 单元格, 编辑, 录入

	C	D	E	F	G	H	I	J	K	L	M	N
1	销售量			平均库存			库存周转率			库存周转天数		
2	板鞋	休闲鞋	运动鞋	板鞋	休闲鞋	运动鞋	板鞋	休闲鞋	运动鞋	板鞋	休闲鞋	运动鞋
3	521	356	425	14,050	18,000	26,000	115%	61%	51%	27	51	61
4	689	427	367	30,090	26,000	8,900	64%	46%	115%	44	61	24
5	781	425	542	28,900	25,660	16,500	84%	51%	102%	37	60	30
6	650	389	346	56,800	69,800	25,630	34%	17%	40%	87	179	74
7	480	378	289	32,400	46,350	13,660	46%	25%	66%	68	123	47
8	320	580	156	10,900	19,600	10,720	88%	89%	44%	34	34	69
9	580	260	265	36,300	12,300	32,123	50%	66%	26%	63	47	121
10	490	480	241	25,600	26,500	20,711	59%	56%	36%	52	55	86
11	360	798	389	12,600	12,600	18,525	86%	190%	63%	35	16	48
12	530	689	256	18,300	16,530	10,689	90%	129%	74%	35	24	42
13	300	645	321	9,600	45,630	36,590	94%	42%	26%	32	71	114
14	450	780	405	11,560	30,260	15,630	121%	80%	80%	26	39	39
15	512	517	334	23,890	29,042	19,693	783%	650%	618%	47	56	59
16												
17												
18												
19												
20												
21												
22												
23												
24												

76 | 库存周转率分析 | Sheet2 | Sheet3 | 就绪

利润与成本关系.xlsx - Microsoft Excel

文件 开始 插入 页面布局 公式 数据 审阅 视图 开发工具

微软雅黑 12 A A'

常规 条件格式 插入 求和 删除 排序和筛选 查找和选择 记录单

常用表格格式 删除 格式 单元格式 格式 单元格式 格式 单元格式

字体 对齐方式 数字 格式 单元格式 格式 单元格式

编辑 录入

A15 睿步士女装 百搭黑白条纹翻领衬衫女 2018夏季新款chic中袖衬衣女

1	宝贝名称	采购价	售价	成交量	成本	销售总额	利润
2	2018夏季新款韩版时尚运动服装套装女夏休闲两件套短袖宽松薄款	¥ 20	¥ 30	130			
3	运动服装女2018夏季新款韩版夏天短袖时尚休闲两件套夏装七分裤	¥ 25	¥ 49	160			
4	18夏季丝薄中长款春夏季新款针织开衫女外搭冰丝防晒衣外套空调衫	¥ 30	¥ 53	245			
5	运动套装女2018夏季新款休闲两件套韩版夏季短袖运动休闲套装	¥ 30	¥ 44	96			
6	2018夏季新款韩版休闲运动两件套韩版夏季短袖运动休闲套装	¥ 30	¥ 53	150			
7	新款夏季韩版新款韩版休闲运动两件套韩版夏季短袖运动休闲套装	¥ 40	¥ 65	215			
8	夏季新款时尚休闲运动两件套2018女新夏季短袖宽松休闲两件套	¥ 38	¥ 63	189			
9	百搭韩版2018夏季新款休闲两件套韩版夏季短袖运动休闲套装						

本月上旬鼠标销售量分析.xlsx - Microsoft Excel

日期	销量	竞争对手	日期	销量	竞争对手
2018/5/1	12		2018/5/1	15	
2018/5/2	15		2018/5/2	16	
2018/5/3	17		2018/5/3	18	
2018/5/4	19		2018/5/4	22	

竞争对手销售商品数据.xlsx - Microsoft Excel

宝贝名称	售价	销量	销售额	竞争对手
游戏机械鼠标有线电竞usb台式电脑笔记本无声静音光电办公家用lol	¥ 59	45		
罗技 (Logitech) M330 无线静音鼠标 舒适曲线 黑色 M275升级版	¥ 79	28		
西伯利亚 (XIBERIA) V10 电竞鼠标				

竞争对手销售商品数据.xlsx - Microsoft Excel

下单日期	宝贝名称	下单数量	宝贝单价
2018/5/1	追风少年		
2018/5/1	爱吃猫的鱼		
2018/5/1	太阳花		
2018/5/1	乐天派		
2018/5/2	撒雨		
2018/5/2	网名不重要		
2018/5/2	朕是皇上		
2018/5/3	乐天派		
2018/5/4	锦子		
2018/5/4	来自太阳的我		
2018/5/4	太阳花		
2018/5/5	追风少年		
2018/5/6	你若安好，便是晴天		
2018/5/6	明天会更好		
2018/5/6	我是一只蝴蝶		
2018/5/7	爱吃猫的鱼		
2018/5/7	太阳花		
2018/5/8	love_wel		

竞争对手下单转化率分析.xlsx - Microsoft Excel

文件 开始 插入 页面布局 公式 数据 审阅 视图 开发工具

格式刷 粘贴 剪贴板 字体 对齐方式 数字 样式 单元格 编辑 录入

B13

	A	B	C	D	E	F	G	H	I	J	K	L	M
1	店铺流量构成	访客数	下单数	下单转化率									
2	基础自然流量	4800	500										
3	付费推广流量	3200	480										
4	活动流量	1200	200										
5	会员营销流量	800	150										
6	其他流量	1000	80										
7	总计												

商品搜索趋势分析.xlsx - Microsoft Excel

1	搜索关键词	日期	搜索量
2	连衣裙	2018/6/1	4500
3	连衣裙	2018/6/2	5000
4	连衣裙	2018/6/3	5200
5	连衣裙	2018/6/4	5800
6	连衣裙	2018/6/5	6200
7	连衣裙	2018/6/6	7800
8	连衣裙	2018/6/7	6500
9	连衣裙	2018/6/8	7200
10	连衣裙	2018/6/9	6900
11	连衣裙	2018/6/10	7500

行业卖家经营阶段数据.xlsx - Microsoft Excel

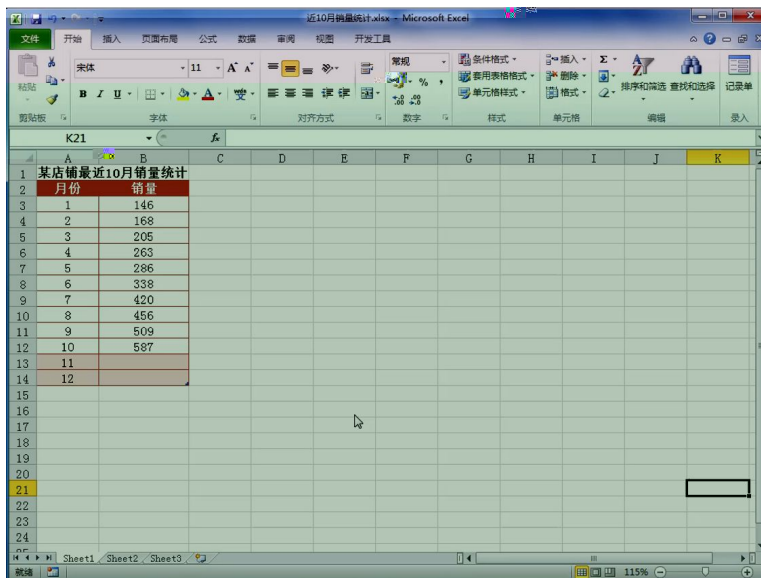
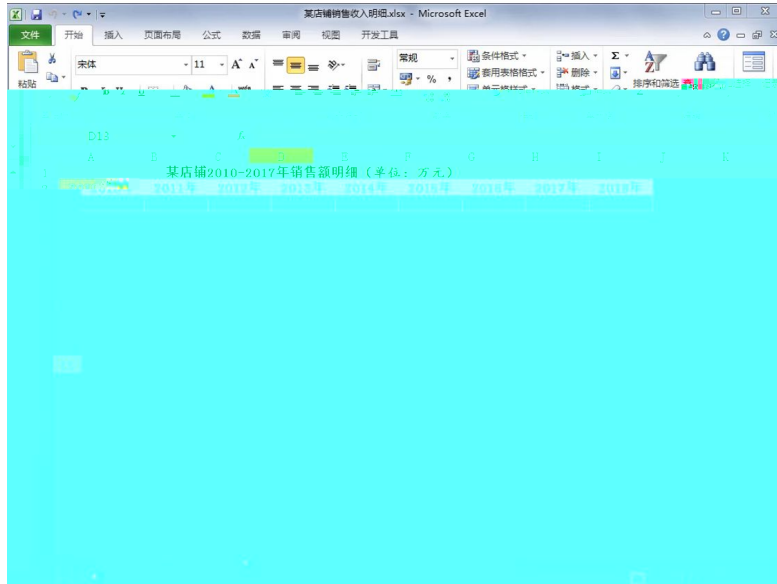
经营阶段	卖家数量	成交额
新手卖家	1000	100000
成长卖家	2000	200000
成熟卖家	3000	300000
资深卖家	4000	400000
行业专家	5000	500000

同类型商品价格分析.xlsx - Microsoft Excel

	B	C	D	E	F	G	H	I	J	K	L
1	价格										
2	¥	189									
3	¥	99									
4	¥	139									
5	¥	99									
6	¥	69									
7	¥	148									
8	¥	59									
9	¥	128									
10	¥	89									
11	¥	199									
12	¥	49									
13	¥	59									
14	¥	49									
15	¥	89									
16	¥	99									
17	¥	89									
18	¥	159									
19	¥	159									
20	¥	99									

行业部分单品销量.xlsx - Microsoft Excel

	A	B	C	D	E	F	G	H	I	J	K
1	卫衣	42356	45039	42580	35620	30550	28450				
2	风衣	45650	46556	40523	36548	32508	26180				
3	衬衫	29423	25460	24380	33428	39486	42598				
4	T恤	20860	26540	29885	25714	43156	45066				



Microsoft Excel 窗口: 旗舰店销售额与销售费用.xlsx

菜单栏: 文件, 开始, 插入, 页面布局, 公式, 数据, 视图, 开发工具

功能区: 剪贴板, 字体, 对齐方式, 数字, 样式, 单元格, 编辑, 录入

1	旗舰店店铺销售额和销售费用 (单位: 万元)			D	E	F	G	H	I
2	日期	销售额	销售费用						
3	2018.6.1	1845.00	178.00						
4	2018.6.2	1469.00	138.00						
5	2018.6.3	1709.00	148.00						
6	2018.6.4	1895.00	109.00						
7	2018.6.5	2150.00	91.00						
8	2018.6.6	2335.00	103.00						
9	2018.6.7	2472.00	108.00						
10	2018.6.8	4225.00	83.00						
11	2018.6.9	2603.00	60.00						
12	2018.6.10	2261.00	97.00						
13	2018.6.11	4648.00	111.00						
14	2018.6.12	2881.00	57.00						
15	2018.6.13	2955.00	75.00						
16	2018.6.14	5301.00	145.00						
17	2018.6.15	3141.00	85.00						
18	2018.6.16	4061.00	94.00						
19									
20									
21									
22									

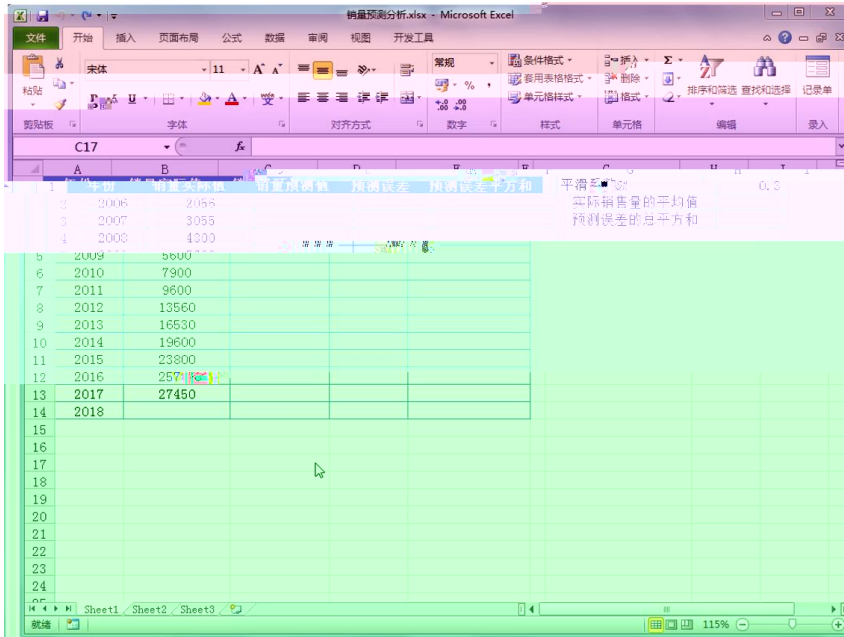
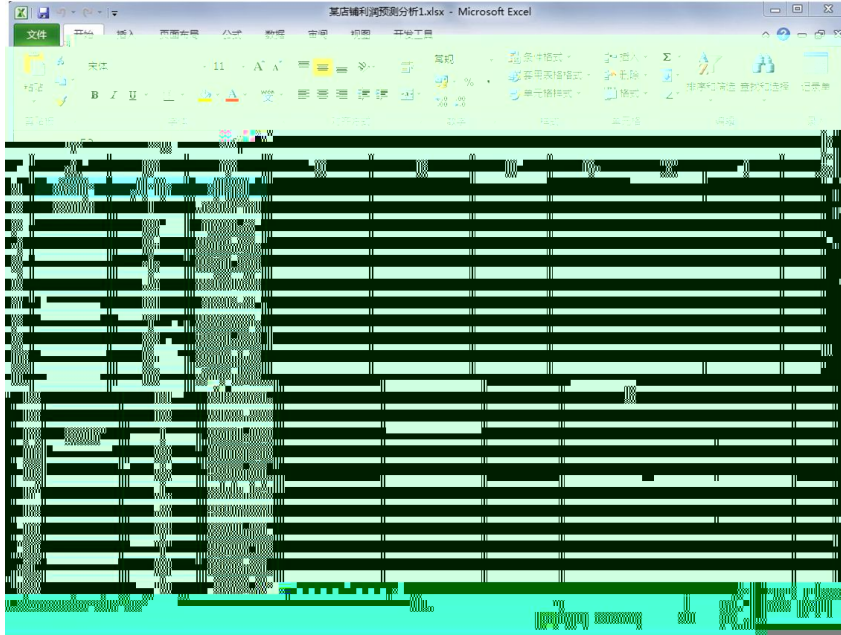
底部状态栏: Sheet1, Sheet2, Sheet3 | 就绪 | 130%

某商品连续四年季度销售量统计

年份	第一季度	第二季度	第三季度	第四季度	合计
2014	1600	200	400	5100	
2015	2800	430	670	7700	
2016	4500	710	1420	10500	
2017	5000	510	1680	11400	
同季平均					
所有季度平均					
季度比率					
2018年预测值					

某店辅助预测分析

1	2085.74
2	1924.5
3	2083.64
4	2211.89
5	2268.69
6	2685.4
7	2432.94
8	2274.38
9	2099.55
10	2059.26
11	2139.61
12	2123.35
1	2081.52
2	2109.26
3	2290.01
4	2443.53
5	2497.84
6	2944.31
7	2625.15
8	2426.91
9	2273.8
10	2228.11
11	2337.53
12	2305.92



1.

4-1

--	--

2.

4-2

3.

4-3

4.

4-4

5.

4-5

6.

4-6

7.

4-7

8.

4-8

--	--

10.

4-10

11.

4-11

--	--	--

13.

4-13

14.

4-14

20		10	
		10	4
80			4
			2
		10	1
			1
		1	5
			1

	10		2	2	
			2		
	10		1	2	
			3		
	30	1		10	
		2			
		*			
		15			
		3			
		5			
	5		1	1	
		2		1	
	10		4	3	2000
				3	50
					1
	5			3	
		2			
	100				

15.

4-15

16.

4-16

--	--	--

--	--	--

--	--	--

